

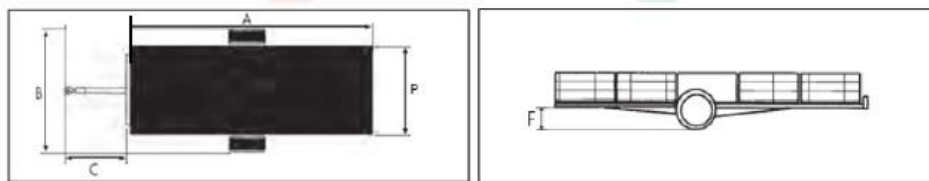


Pianale Mod. MOD. G40 TM RE



Con omologazione stradale
5000-6000 Kg

- Pianale per il trasporto macchine
- Telaio in tubolare sezionato 150x150
- Pianale in ferro lamiera bugnata 30 dm
- Pedana posteriore per carico macchine
- Timone con regolazione in altezza
- RIBALTAMENTO IDRAULICO CON PISTONE A DOPPIO EFFETTO OLIO TRATTORE
- Assale con freno meccanico
- Ruote 10/75/15 16PR
- Kit fanali



MOD.	PIANALE P mm	A mm	B mm	C mm	F mm	Portata Kg
G40 TM RE 40.14	1400	4000	2000	1000	400	5000
G40 TM RE 45.14	1400	4500	2000	1000	400	5000
G40 TM RE 50.14	1400	5000	2000	1000	400	5000

MOD. S.	PIANALE P mm	A mm	B mm	C mm	F mm	Portata Kg
G40 TM RE 40.16	1600	4000	2200	1000	400	5000
G40 TM RE 45.16	1600	4500	2200	1000	400	5000
G40 TM RE 50.16	1600	5000	2200	1000	400	5000

COSTI SISTEMA FRENANTE

per 6000 Kg

- IDRAULICO A PEDALE



- PNEUMATICO



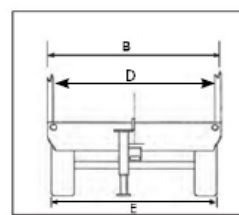
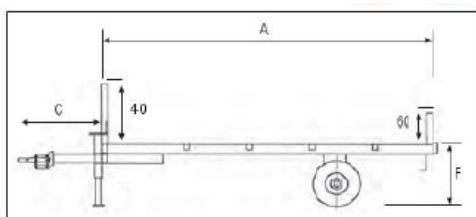


Pianale Mod. MOD. G40 TM RS



Con omologazione stradale
5000-6000 Kg

- Pianale per il trasporto macchine
- Telaio in tubolare sezionato
- Pianale in ferro lamiera bugnata 30 dm
- Pedana posteriore per carico macchine da 600 mm
- RIBALTAMENTO IDRAULICO CON PISTONE A DOPPIO EFFETTO OLIO TRATTORE
- Assale con freno meccanico
- Kit fanali



RUOTE 200/6014.5 GEMELLATE S

MOD. S.	A mm	B mm	C mm	D mm	E mm	F mm.	Portata Kg	Tara Kg
G40 TM RS 37.17 S	3700	1700	1300	1600	1700	650	5000	1100
G40 TM RS 40-20 S	4000	2000	1300	1900	1900	650	5000	1350

RUOTE 205.75.17,5 GEMELLATE

MOD.	A mm	B mm	C mm	D mm	E mm	F mm	Portata Kg	Tara Kg
G40 TM RS 22	4500	2200	1300	2100	1900	750	5000	1390
G40 TM RS 24	4500	2400	1300	2300	2100	750	5000	1400
G40 TM RS 24S	5500	2400	1300	2300	2200	750	5000	1730
G40 TM RS 25	6300	2500	1300	2400	2300	750	5000	1940
G40 TM RS 25S	7700	2500	1300	2400	2300	750	5000	2100

ACCESSORI A RICHIESTA Prezzo €

Verricello laterale	75,00
Imperiali anteriori	600,00
Imperiali posteriori	600,00
Piede idraulico	390,00
Pneumatici nuovi	Preventivo
Pneumatici singoli	Preventivo
Cassetta oggetti	75,00

COSTI SISTEMA FRENANTE

per 6000 Kg

- IDRAULICO A PEDALE
- PNEUMATICO

