





# OUTILS

| IMAGE   | CODE   | DESCRIPTION   | PRIX | MACHINE                        |
|---|--|---|------|--------------------------------|
|   | CR 002   | ROULEAUX À DOUBLE ROUES POUR LE DECHARGEMENT 3000 - 4000 mm       |      | G40 TM RE / G40 TM RS<br>PM RS |
|   | CR 003   | ROULEAUX À DOUBLE ROUES POUR LE DECHARGEMENT 4000 - 6000 mm       |      |                                |
|   | CR 004   | ROULEAUX À DOUBLE ROUES POUR LE DECHARGEMENT 6000 - 8000 mm       |      |                                |
|  | CR 006   | CLOISON ANTÉRIEUR TELESCOPIQUE standard sur mod. PM RS            |      | G40 TM RE / G40 TM R<br>PM RS  |
|   | CR 015   | BORDS LATÉRALES OUVRANTS DEMONTABLE 300 mm HAUTEUR 3000 - 4000 mm |      | G40 TM RE / G40 TM RS<br>PM RS |
|   | CR 016   | BORDS LATÉRALES OUVRANTS DEMONTABLE 300 mm HAUTEUR 4000 - 6000 mm |      |                                |
|   | CR 019   | BORDS LATÉRALES OUVRANTS DEMONTABLE 300 mm HAUTEUR 6000 - 8000 mm |      |                                |
|  | RALLONGE POSTÉRIEUR TELESCOPIQUE - 1 m extension |   |      | PM RS                          |
|   | CR 020   | manuel  |      |                                |
|   | CR 021   | hydraulique 2 cylindres   |      |                                |
|   | CR 022   | tôle fermeture télescopique                                       |      |                                |