





# ACCESSORI

| FOTO                                                                              | CODICE | DESCRIZIONE                                                                                          | PREZZO | MACCHINA        |
|-----------------------------------------------------------------------------------|--------|------------------------------------------------------------------------------------------------------|--------|-----------------|
|  | CR 003 | RULLIERE da 4000 - 6000 mm                                                                           |        | P.T.M. / P.M.G. |
|                                                                                   | CR 004 | RULLIERE da 6000 - 8000 mm                                                                           |        |                 |
|  | CR 016 | SPONDINE LATERALI APRIBILI E SMONTABILI<br>DI 300 mm DI ALTEZZA da 4000 - 6000 mm                    |        | P.T.M. / P.M.G. |
|                                                                                   | CR 019 | SPONDINE LATERALI APRIBILI E SMONTABILI<br>DI 300 mm DI ALTEZZA da 6000 - 8000 mm                    |        |                 |
|  | PN 001 | N°1 PEDANA POSTERIORE IDRAULICA CON CILINDRI<br>A DOPPIO EFFETTO E FONDO A RETE<br>da 2000 a 2500 mm |        | P.T.M. / P.M.G. |
|  |        | ALLARGAMENTO MANUALE CON FISSAGGIO<br>BULLONI omologata larghezza: 200 o 250 mm                      |        | P.T.M. / P.M.G. |
|                                                                                   | PN 002 | lunghezza: 5000 - 5500 mm                                                                            |        |                 |
|                                                                                   | PN 003 | lunghezza: 6000 - 6500 mm                                                                            |        |                 |
|                                                                                   | PN 004 | lunghezza: 7000 - 8000 mm                                                                            |        |                 |
|                                                                                   | PN 005 | VERRICELLO LATERALE                                                                                  |        | P.T.M. / P.M.G. |
|                                                                                   | PN 006 | IMPIANTI ANTERIORI "OMOLOGATI"                                                                       |        | P.T.M. / P.M.G. |
|                                                                                   | PN 007 | PNEUMATICI NUOVI                                                                                     |        | P.T.M. / P.M.G. |
|                                                                                   | PN 008 | RUOTE SINGOLE 445/45 R19.5 usate                                                                     |        | P.T.M. / P.M.G. |
|                                                                                   | PN 009 | CASSETTA OGGETTI                                                                                     |        | P.T.M. / P.M.G. |