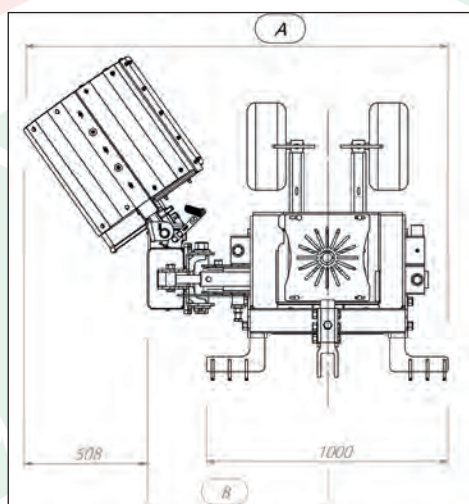





SWITCH GREEN DX ELECTRONIQUE

- CHÂSSIS PORTÉ AUX TROIS POINTS D'ÉLEVATEUR
- Châssis réversible avant - arrière
- CHÂSSIS EN TUBULAIRE SECTIONNÉ
- Extension de télescope hydraulique
- N° 2 ROUES DE SUPPORT EN GOMME RÉGLABLES
- SYSTÈME HYDRAULIQUE
- Epampreuse outil



MOD. mm	Kg	A min-max	B min-max	 HP	600  min-max
PICCOLO	de 360 à 580	1530-2030	1250-1750	30	1900 - 2700
MEDIO		1730-2230	1450-1950	30	2400 - 3300
GRANDE		1930-2430	1650-2150	30	2700 - 3500

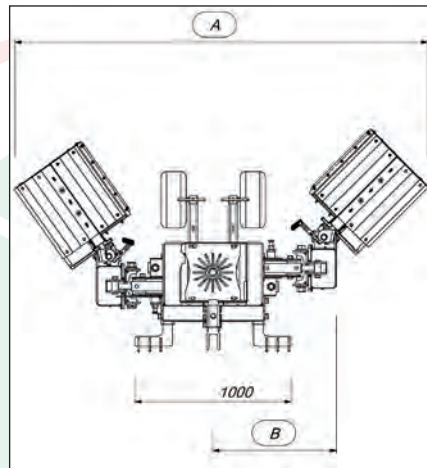

SWITCH GREEN DX PLUS *Électronique*



- Fonctionnement système avec huile tracteur
- Extension télescopique hydraulique de la tête droite avec de l'huile de tracteur
- Radiateur de refroidissement huile 12 volt
- Clavier électrique ON OFF rotation epampreuse
- Avec régulateur de vitesse d' epampreuse
- Tracteur avec n° 2 paires de sorties hydrauliques à double effet
- Tracteur Lt 40

Mod. PICCOLO
Mod. MEDIO
Mod. GRANDE

SWITCH GREEN DX - SX ÉLECTRONIQUE

- CHÂSSIS PORTÉ AUX TROIS POINTS D'ÉLEVATEUR
- CHÂSSIS EN TUBULAIRE SECTIONNÉ
- Extension de télescope hydraulique
- N° 2 ROUES DE SUPPORT EN GOMME RÉGLABLES
- SYSTÈME HYDRAULIQUE
- Epampreuse outil



MOD. mm	Kg	A min-max	B min-max	 HP	 600 min-max
PICCOLO	de 400 à 700	1800-2400	820-1320	50	1900 - 2700
MEDIO		2700-3300	1070-1570	50	2400 - 3300
GRANDE		2700-3500	1220-1720	50	2700 - 3500
MAGNUM		3000-4000	1420-1920	50	3000 - 4000

SWITCH GREEN DX-SX PLUS *Électronique*

- Fonctionnement système avec huile tracteur
- Coulisse à emboîtement hydraulique de la tête droite-gauche avec huile tracteur
- Radiateur de refroidissement huile 12 volt
- Clavier électrique ON-OFF rotation epampreuse
- Avec régulateur de vitesse d' epampreuse
- Tracteur avec n° 2 paires de sorties hydrauliques à double effet
- Tracteur Lt. 40

Mod. PICCOLO
Mod. MEDIO
Mod. GRANDE
Mod. MAGNUM

SWITCH GREEN DX-SX PREMIUM *Électronique*

- Fonctionnement système avec huile tracteur
- Coulisse à emboîtement hydraulique de la tête droite-gauche avec huile tracteur
- Radiateur de refroidissement huile 12 volt
- Tracteur avec n° 1 paire de sorties hydrauliques à double effet
- Tracteur Lt. 40
- Clavier électrique ON-OFF rotation epampreuse
- Tracteur: PTO 540 ou 1000
- Kit pompe suspendue

Mod. PICCOLO

Mod. MEDIO

Mod. GRANDE

À INDIQUER

