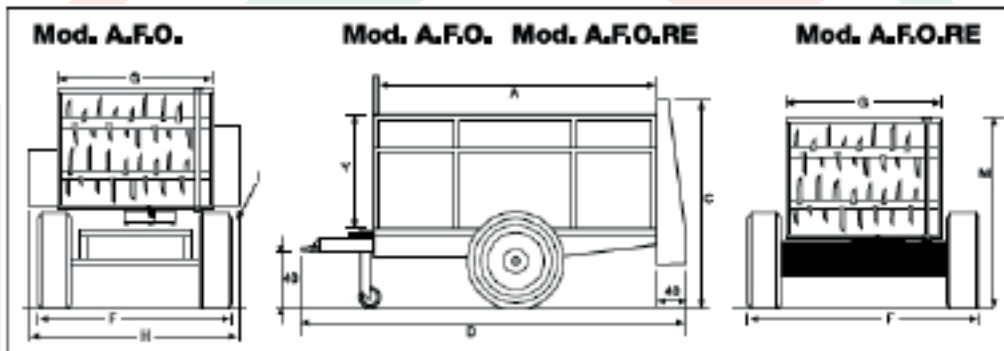




MISTSTREUER A.F.O.

- Heckausstreuung
- Formrohrchassis mit gebeizten Bleche
- Ladepritsche und Wände aus behandeltem Lärchenholz
- Mit Starraufhängungen
- N° 2 ausgewuchteten Horizontalwalzen zur Heckausstreuung
- Hydraulischem Kettenbandvorschub
- Kanäle zur Gleitung der Ketten
- Abnehmbare Deichsel
- Achse ohne Bremse
- Traktor 1 Paar doppelwirkenden hydraulischen Anschlüssen für Betrieb den Ketten - Öl 30 Lt
- Kardanwelle
- Verkehrszeichenanlage (Scheinwerfer)



* EUROPÄISCHE STRASSENHOMOLOGATION

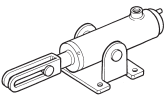

MOD.	A mm	C mm	D mm	F mm	G mm	H mm	Y mm	REIFEN	m ³	Tare Kg		€	BREMSANLAGE KOSTEN	EUROPÄISCHES STRASSENZERTIFIKAT	*
A.F.O. 15 V	2500	2100	3800	1400	1150	1350	850	10/75/15 12 PR	2.2	1230	1700	13.100,00	separat	Kapazität 3.230 Kg. Netto 600,00 €	X
A.F.O. 15	3000	2100	4300	1400	1150	1350	850	10/75/15 12 PR	2.8	1380	1700	13.100,00	separat	Kapazität 3.680 Kg. Netto 600,00 €	X
A.F.O. 15 S	3500	2100	4800	1400	1150	1350	850	10/75/15 12 PR	3.3	1500	1700	13.350,00	separat	Kapazität 4.200 Kg. Netto 600,00 €	X
A.F.O. 15 M	4000	2100	5300	1400	1150	1350	850	11/80/15 18 PR	3.38	1610	1700	13.750,00	separat	Kapazität 4.700 Kg. Netto 600,00 €	X
A.F.O. 25 V	2500	2100	3800	1550	1250	1550	850	10/75/15 12 PR	3.22	1380	1900	13.350,00	separat	Kapazität 3.580 Kg. Netto 600,00 €	X
A.F.O. 25	3000	2100	4300	1550	1250	1550	850	10/75/15 12 PR	3.0	1250	1900	13.350,00	separat	Kapazität 4.100 Kg. Netto 600,00 €	X
A.F.O. 25 S	3500	2100	4800	1550	1250	1550	850	10/75/15 12 PR	3.5	1380	1900	13.500,00	separat	Kapazität 4.650 Kg. Netto 600,00 €	X
A.F.O. 25 M	4000	2100	5300	1550	1250	1550	850	11/80/15,3 18 PR	3.9	1780	1900	13.650,00	separat	Kapazität 5.280 Kg. Netto 600,00 €	X

MOD.	A mm	C mm	D mm	F mm	G mm	H mm	Y mm	REIFEN	m ³	Tare Kg		€	BREMSANLAGE KOSTEN	EUROPÄISCHES STRASSENZERTIFIKAT	*
A.F.O. 35 V	2500	2100	2800	1550	1500	1800	850	340/55 16 PR	2.9	1760	2300	13.800,00	separat	Kapazität 4.360 Kg Netto 600,00 €	X
A.F.O. 35	3000	2100	4300	1550	1500	1800	850	340/55 16 PR	3.5	1900	2300	13.800,00	separat	Kapazität 5.000 Kg Netto 600,00 €	X
A.F.O. 35 S	3500	2100	4800	1600	1500	1800	850	340/55 16 PR	4.4	2050	2300	14.100,00	separat	Kapazität 5.750 Kg Netto 600,00 €	X
A.F.O. 35 M	4000	2100	5300	1600	1500	1800	850	11/80 15.3 PR	4.7	2180	2300	14.500,00	separat	Kapazität 6.380 Kg Netto 600,00 €	X
A.F.O. 35 X	4500	2100	5800	1600	1500	1800	850	11/80 15.3 PR	5.3	1250	2200	14.500,00	separat	Kapazität 7.000 Kg Netto 600,00 €	X

OBLIGATORISCH FÜR EUROPÄISCHE STRASSENHOMOLOGATION

BILD	CODE	BESCHREIBUNG	PREISE
	SP 001	ACHSE MIT MECHANISCHER BREMSE	400,00 €


BREMSSYSTEM OBLIGATORISCH FÜR EUROPÄISCHE STRASSENHOMOLOGATION


	HYDRAULISCH MIT PEDAL	800,00 €
	PNEUMATISCH	1.250,00 €

ZUBEHÖR AUF SEITE 120

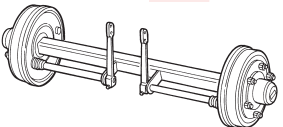
MISTSTREUER A.F.O. RE



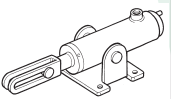
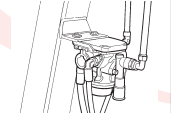
MOD.	A mm	C mm	D mm	F mm	G mm	H mm	M mm	Y mm	REIFEN	m ³	Tare Kg		€	BREMSEANLAGE KOSTEN	EUROPÄISCHES STRASSENZERTIFIKAT	*
A.F.O. RE 15 V	2500	1850	3800	1800	1150	1800	1800	850	10.075 15.12 PR	2.3	1230	2500	12.800,00	separat	Kapazität 3.230 Kg. Netto 600,00 €	x
A.F.O. RE 15	3000	1850	4300	1800	1150	1800	1800	850	10.075 15.12 PR	2.8	1380	2500	13.100,00	separat	Kapazität 3.680 Kg. Netto 600,00 €	x
A.F.O. RE 15 S	3500	1850	4800	1800	1150	1800	1800	850	10.075 15.12 PR	3.2	1500	2500	13.100,00	separat	Kapazität 4.200 Kg. Netto 600,00 €	x
A.F.O. RE 15 M	4000	1850	5300	1800	1150	1800	1800	850	11/80 15.3 PR	3.7	1610	2500	13.500,00	separat	Kapazität 4.700 Kg. Netto 600,00 €	x
A.F.O. RE 25 V	2500	1850	3800	1900	1250	1900	1800	850	10.075 15.12 PR	2.5	1380	2500	13.100,00	separat	Kapazität 3.580 Kg. Netto 600,00 €	
A.F.O. RE 25	3000	1850	4300	1900	1250	1900	1800	850	10.075 15.12 PR	3.0	1500	2500	13.100,00	separat	Kapazität 4.100 Kg. Netto 600,00 €	x
A.F.O. RE 25 S	3500	1850	4300	1900	1250	1900	1800	850	10.075 15.12 PR	3.5	1650	2500	13.100,00	separat	Kapazität 4.650 Kg. Netto 600,00 €	
A.F.O. RE 25 M	4000	1850	5300	1900	1250	1900	1800	850	11/80 15.3 PR	4.0	1780	2500	13.500,00	separat	Kapazität 5.280 Kg. Netto 600,00 €	

MOD.	A mm	C mm	D mm	F mm	G mm	H mm	M mm	Y mm	REIFEN	m ³	Tare Kg		€	BREMSEANLAGE KOSTEN	EUROPÄISCHES STRASSENZERTIFIKAT	*
A.F.O. RE 35 V	2500	1850	2800	2100	15000	2100	1800	850	10.075 15.12 PR	2.9	1760	2700	13.500,00	separat	Kapazität 4.360 Kg. Netto 600,00 €	X
A.F.O. RE 35	3000	1850	4300	2100	1500	2100	1800	850	10.075 15.12 PR	3.5	1900	2700	13.500,00	separat	Kapazität 5.000 Kg. Netto 600,00 €	X
A.F.O. RE 35 S	3500	1850	4800	2100	1500	2100	1800	850	10.075 15.12 PR	4.4	2050	2700	13.900,00	separat	Kapazität 5.750 Kg. Netto 600,00 €	X
A.F.O. RE 35 M	4000	1850	5300	2100	1500	2100	1800	850	11/80 15.3 PR	4.7	2180	2700	13.900,00	separat	Kapazität 6.380 Kg. Netto 600,00 €	X
A.F.O. RE 35 X	4500	1850	5800	2100	1500	2100	1800	850	11/80 15.3 PR	5.3	2200	2700	14.400,00	separat	Kapazität 7.000 Kg. Netto 600,00 €	X

OBLIGATORISCH FÜR EUROPÄISCHE STRASSENHOMOLOGATION

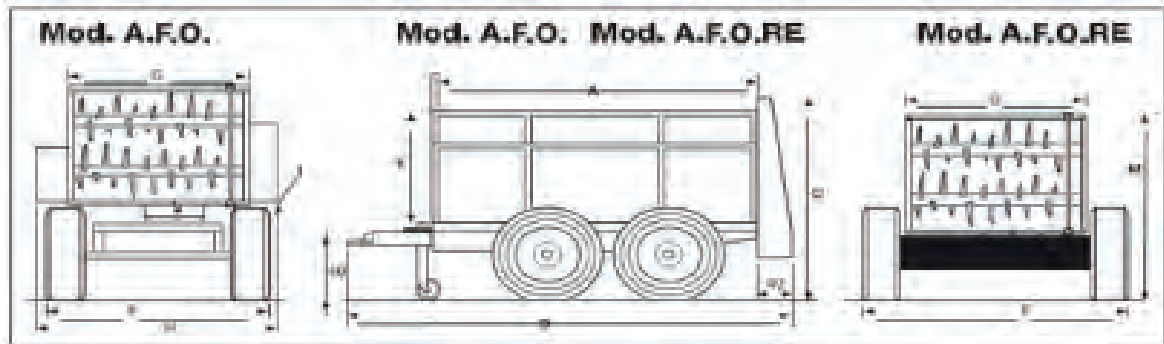
BILD	CODE	BESCHREIBUNG	PREISE
	SP 001	ACHSE MIT MECHANISCHER BREMSE	400,00 €


BREMSSYSTEM OBLIGATORISCH FÜR EUROPÄISCHE STRASSENHOMOLOGATION

	HYDRAULISCH MIT PEDAL	800,00 €
	PNEUMATISCH	1.250,00 €

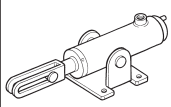
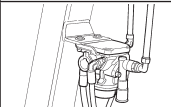
MISTSTREUER A.F.O. TA

- Heckaussteuerung
- Formrohrchassis mit gebeizten Bleche
- Ladepritsche und Wände aus behandeltem Lärchenholz
- Mit Starraufhängungen
- N° 2 augewuchteten Horizontalwalzen zur Heckaussteuerung
- Hydraulischem Kettenbandvorschub
- Kanäle zur Gleitung der Ketten
- Abnehmbare Deichsel
- Achse mit Mechanical Bremse
- Kardanwelle
- Verkehrszeichenanlage (Scheinwerfer)
- Traktor 1 Paar doppelwirkenden hydraulischen Anschlüssen für Betrieb den Ketten - Öl 30 Lt



MOD.	A mm	C mm	D mm	F mm	G mm	H mm	Y mm	TANDEM REIFEN	m³	TARA Kg		€	BREMSEANLAGE KOSTEN
A.F.O.10 TA	3000	2200	4300	1050	850	1050	850	200/6014.5	2.0	1000	1300	15.000,00	separat
A.F.O. 15 TA	3000	2200	4300	1400	1150	1350	850	200/6014.5	2.8	1160	1700	15.000,00	separat
A.F.O.15 S TA	3500	2200	4800	1400	1150	1350	850	200/6014.5	3.3	1280	1700	15.300,00	separat
A.F.O. 25 TA	3000	2200	4300	1400	1250	1550	850	200/6014.5	3.0	1250	1900	15.300,00	separat
A.F.O. 25 S TA	3500	2300	4800	1550	1250	1550	850	10-075 15.3 12 PR	3.5	1380	1900	15.500,00	separat
A.F.O. 35 TA	3500	2300	4800	1600	1500	1800	850	10.07515.3	4.4	1560	2300	16.100,00	separat
A.F.O. 40 TA	4000	2300	4800	1600	1500	1800	850	10.075 15.3 12 PR	4.8	1650	2300	16.300,00	separat

BREMSEANLAGE KOSTEN für 6000 Kg

	HYDRAULISCH MIT PEDAL	800,00 €
	PNEUMATISCH	1.250,00 €

ZUBEHÖR AUF SEITE 120