


# CARRO BOX TRAIN ONE

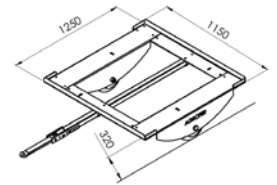
## BOX TRAIN ONE 1

- Timoni snodati per aggancio trattore
- Timone di collegamento ammortizzato per non recare urti al prodotto
- Si possono collegare fino a 5 coppie di BOX TRAIN ONE
- VENDITA IN COPPIA
- RUOTE 11x7.10 - 5 con cuscinetto



| BOX TRAIN ONE 1  | PREZZO |
|--|--------|
| n°1 coppia<br> |        |

Kg 80 cadauno




BOX TRAIN ONE 1

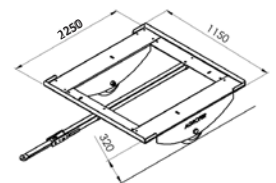
Portata Kg 250

## BOX TRAIN ONE 2

- Timoni snodati per aggancio trattore
- Timone di collegamento ammortizzato per non recare urti al prodotto
- Si possono collegare fino a 5 coppie di BOX TRAIN ONE
- VENDITA IN COPPIA
- RUOTE 11x7.10 - 5 con cuscinetto

| BOX TRAIN ONE 2  | PREZZO |
|--|--------|
| n°1 coppia<br> |        |

Kg 210 cadauno



BOX TRAIN ONE 2

Portata Kg 500