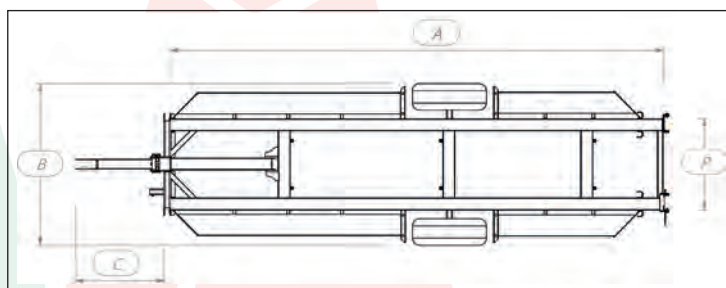
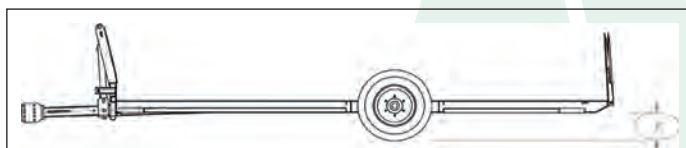


CARRO G40 RT

- Telaio in tubolare sezionato 150x150
- CON CILINDRO IDRAULICO ANTERIORE PER LO SCARICO DEI CASSONI A FUNZIONAMENTO OLIO TRATTORE
- Timone sfilabile
- ASSALE CON FRENO MECCANICO
- Pedane d'appoggio laterali mobili per accedere facilmente alla seconda fila di cassoni da 200 mm
- Rulliera a doppie ruote regolabili per scarico cassoni
- Kit fanali
- Ruote 10/075-15 18PR
- Occhione regolabile in altezza



Mod. G40 RT BINS 113x113 – 120x110

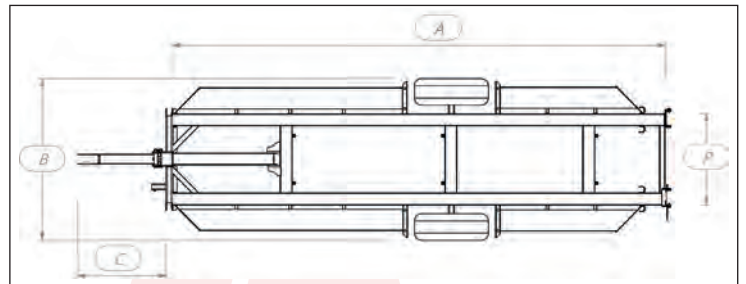
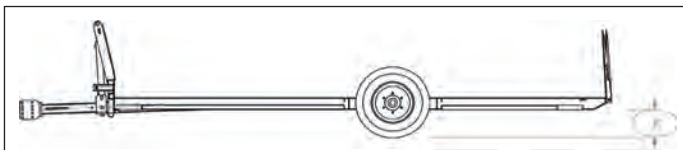
* OMOLOGAZIONE STRADALE IN SERIE

MOD.	N. Cassoni	A mm	B mm	C mm	P mm	F mm	Capacità Kg	TARA Kg	Portata Kg	€	CERTIFICATO OMOLOGAZIONE STRADALE ITALIANA 5000 Kg	*
G40 RT/3	3	3440	1850	1000	1250	550	4450	550	5000			X
G40 RT/4	4	4570	1850	1000	1250	550	4420	580	5000			X
G40 RT/S	6 Pallet 120x80	4900	1850	1000	1250	550	4380	620	5000			X
G40 RT/5	5	5700	1850	1000	1250	550	4320	680	5000			X

Mod. G40 RT SA BINS 120x100 – 120x80

* OMOLOGAZIONE STRADALE IN SERIE

MOD.	N. Cassoni	A mm	B mm	C mm	P mm	F mm	Capacità Kg	TARA Kg	Portata Kg	€	CERTIFICATO OMOLOGAZIONE STRADALE ITALIANA 5000 Kg	*
G40 RT/3 SA	3	3640	1650	1000	1050	550	4450	550	5000			X
G40 RT/4 SA	4	5900	1650	1000	1050	550	4400	600	5000			
G40 RT/5 SA	5	6050	1650	1000	1050	550	4320	680	5000			
G40 RT/6 SA	6	7100	1650	1000	1050	550	4240	760	5000			

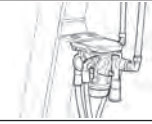
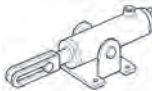


Mod. G40 RT LS BINS 120x100 – 120x80

* OMOLOGAZIONE STRADALE IN SERIE

MOD.	N. Cassoni	A mm	B mm	C mm	P mm	F mm	Capacità Kg	TARA Kg	Portata Kg	€	CERTIFICATO OMOLOGAZIONE STRADALE ITALIANA 5000 Kg	*
G40 RT/3 LS	3	3050	1850	1000	1250	550	4450	550	5000			X
G40 RT/4 LS	4	4050	1850	1000	1250	550	4450	550	5000			X
G40 RT/5 LS	5	5050	1850	1000	1250	550	4400	600	5000			X
G40 RT/6 LS	6	6050	1850	1000	1250	550	4320	680	5000			X
G40 RT/7 LS	7	7100	1850	1000	1250	550	4240	760	5000			

COSTI SISTEMA FRENANTE PER 6000 Kg

	PNEUMATICO	
	IDRAULICO A PEDALE	