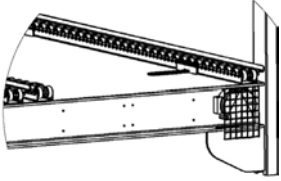
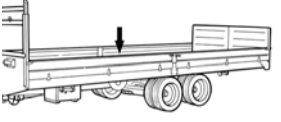

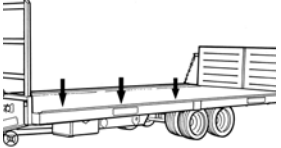


# ACCESSORI

FOTO	CODICE	DESCRIZIONE	PREZZO	MACCHINA
	CR 003	COPPIA DI RULLIERE da 4000 - 6000 mm		P.T.M. / P.M.G.
	CR 004	COPPIA DI RULLIERE da 6000 - 8000 mm		
	CR 016	COPPIA DI SPONDINE LATERALI APRIBILI E SMONTABILI DI 300 mm DI ALTEZZA da 4000 - 6000 mm		P.T.M. / P.M.G.
	CR 019	COPPIA DI SPONDINE LATERALI APRIBILI E SMONTABILI DI 300 mm DI ALTEZZA da 6000 - 8000 mm		
	PN 001	COPPIA DI PEDANE POSTERIORI IDRAULICHE CON CILINDRI A DOPPIO EFFETTO ALTEZZA 2000 x 600		P.T.M. / P.M.G.
		ALLARGAMENTO MANUALE CON FISSAGGIO BULLONI omologata larghezza: 200 o 250 mm		P.T.M. / P.M.G.
	PN 002	lunghezza: 5000 - 5500 mm		
	PN 003	lunghezza: 6000 - 6500 mm		
	PN 004	lunghezza: 7000 - 8000 mm		
	PN 005	VERRICELLO LATERALE		P.T.M. / P.M.G.
	PN 006	IMPIANTI ANTERIORI "OMOLOGATI"		P.T.M. / P.M.G.
	PN 007	PNEUMATICI NUOVI		P.T.M. / P.M.G.
	PN 008	RUOTE SINGOLE 445/45 R19.5 usate		P.T.M. / P.M.G.
	PN 009	CASSETTA OGGETTI		P.T.M. / P.M.G.