

CENTINA IDRAULICA

- Centina idraulica
- Cilindri idraulici a doppio effetto
- Funzionamento olio trattore
- Tetto di chiusura in lamiera
- Trattore con n°1 presa idraulica a doppio effetto

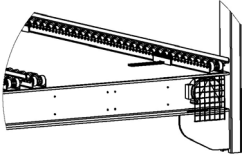
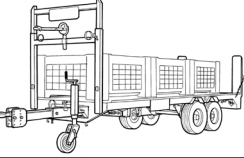
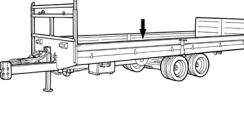
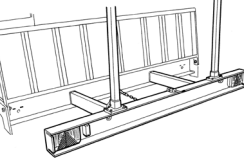


	Minima mm	Massima mm	
Lunghezza	3300	7000	
Larghezza	1300	1700	

ACCESSORI

TELO DI COPERTURA ANTERIORE - POSTERIORE (FISSAGGIO ELASTICO)..... € DA QUANTIFICARE
 TELO DI COPERTURA LATERALE..... € DA QUANTIFICARE

ACCESSORI

FOTO	CODICE	DESCRIZIONE	PREZZO	MACCHINA
	CR 002	1 COPPIA DI RULLIERE A DOPPIE RUOTE PER SCARICO CASSONI da 3000 - 4000 mm		G40 TM RE / G40 TM RS PM RS
	CR 003	1 COPPIA DI RULLIERE A DOPPIE RUOTE PER SCARICO CASSONI da 4000 - 6000 mm		
	CR 006	PARATIA ANTERIORE TELESCOPICA di serie sui mod. PM RS		G40 TM RE / G40 TM RS
	CR 015	SPONDINE LATERALI APRIBILI E SMONTABILI DI 300 mm DI ALTEZZA da 3000 - 4000 mm		G40 TM RE / G40 TM RS / PM RS / PM RS S
	CR 016	SPONDINE LATERALI APRIBILI E SMONTABILI DI 300 mm DI ALTEZZA da 4000 - 6000 mm		
	CR 020	PROLUNGA POSTERIORE TELESCOPICA corsa 1 mt. Manual		PM RS