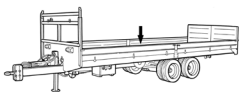
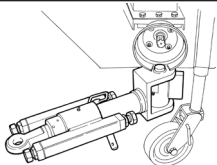
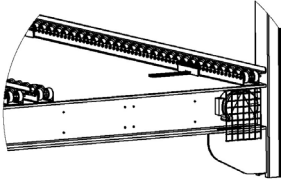

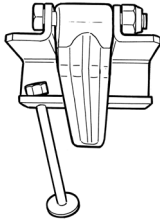


ACCESSORI

FOTO	CODICE	DESCRIZIONE	PREZZO	MACCHINA
	CR 015	SPONDINE LATERALI APRIBILI E SMONTABILI DI 300 mm DI ALTEZZA da 3000 - 4000 mm		PBC-3 / PBC BINS
	CR 016	SPONDINE LATERALI APRIBILI E SMONTABILI DI 300 mm DI ALTEZZA da 4000 - 6000 mm		PBC-3 / PBC BINS
	CR 010	TIMONE DI TRAINO A BILICO BLOCCO MECCANICO		G40 RT / G40 RT TA
	CR 010 B	TIMONE DI TRAINO A BILICO BLOCCO IDRAULICO		G40 RT / G40 RT TA
	CR 002	N°1 COPPIA DI RULLIERE A DOPPIE RUOTE PER SCARICO CASSONI da 3000 - 4000 mm		PBC-3 / PBC BINS
	CR 003	N°1 COPPIA DI RULLIERE A DOPPIE RUOTE PER SCARICO CASSONI da 4000 - 6000 mm		
	CR 004	N°1 COPPIA DI RULLIERE A DOPPIE RUOTE PER SCARICO CASSONI da 6000 - 8000 mm		
	CR 017	BARRE FARMA CARICO		PBC-3 / PBC BINS
	CR 018	KIT FERMA CASSONI		PBC-3 / PBC BINS

CENTINA IDRAULICA PER PBC/3

- Cantina idraulica
- Cilindrici idraulici a doppio effetto
- Funzionamento olio trattore
- Tetto di chiusura in lamiera
- Trattore con n°1 presa idraulica a doppio effetto



	Minima mm	Massima mm	
Lunghezza	3300	6000	
Larghezza	1300	1800	

ACCESSORI

TELO DI COPERTURA ANTERIORE - POSTERIORE (FISSAGGIO ELASTICO)..... € DA QUANTIFICARE
 TELO DI COPERTURA LATERALE..... € DA QUANTIFICARE