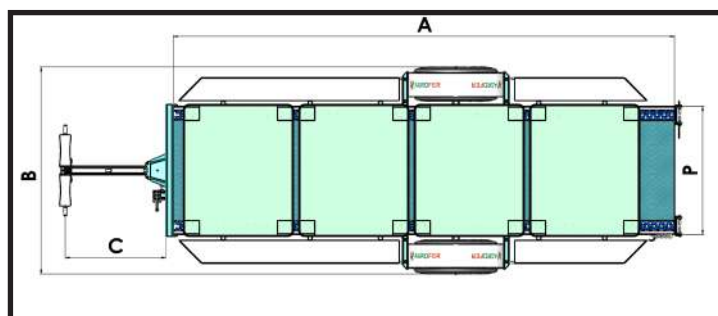
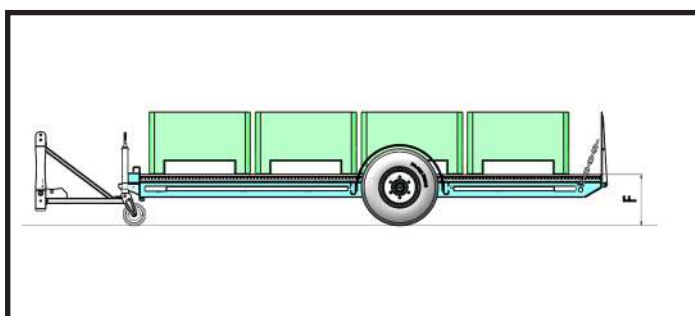




REMORQUE E12 - E12 BIG



- Châssis en tubulaire sectionnée 120x120
- Barre à bascule avec attelage trois-points
- Déchargement des bacs avec basculement du gouvernail vers le haut
- Rouleaux à double roue réglables pour le déchargement de caisses
- Plates-formes latérales fixes de 200 mm pour le personnel
- Pieds de support
- Essieu sans frein
- Roues 10/075.15 12PR

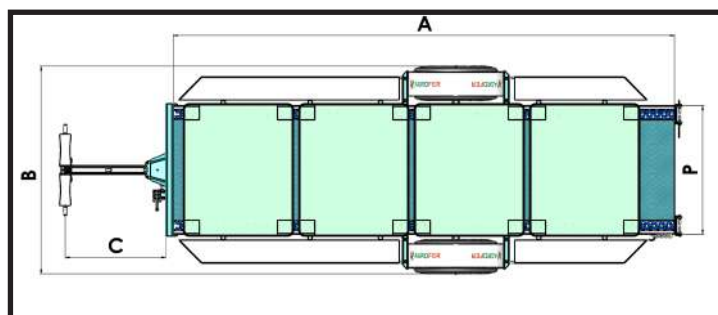
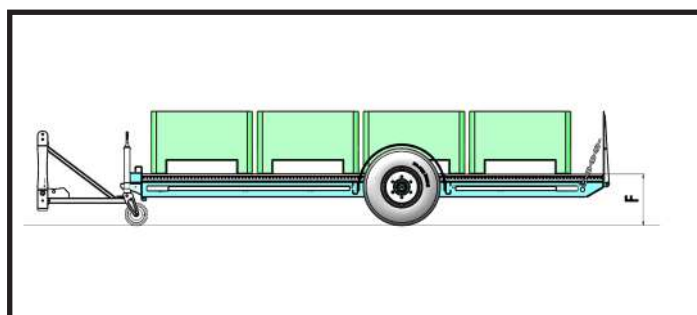


Mod. E12 BINS 113x113 - 120x110



MOD.	N. Cassoni	A mm	B mm	C mm	F mm	P mm		 Kg	€
E12 /3	3	3440	1850	850	550	1250	10.075 15.3	550	
E12 /4	4	4570	1850	850	550	1250	10.075 15.3	630	
E12 /5	5	5700	1850	850	550	1250	10.075 15.3	650	

Mod. E12 SA BINS 120x100 - 120x80



MOD.	N. Cassoni	A mm	B mm	C mm	F mm	P mm		 Kg	€
E12/3 SA	3	3640	1650	850	550	1050	10.075 15.3	550	
E12/4 SA	4	4860	1650	850	550	1050	10.075 15.3	630	





Mod. E12 LS BINS 120x100 - 120x80


MOD.	N. Cassoni	A mm	B mm	C mm	F mm	P mm		 Kg	€
E12/3 LS	3	3050	1850	850	550	1250	10.075 15.3	450	
E12/4 LS	4	4050	1850	850	550	1250	10.075 15.3	490	
E12/5 LS	5	5050	1850	850	550	1250	10.075 15.3	550	

Mod. E12 BIG SA TELAIO DA 150X150

MOD.	N. Cassoni	A mm	B mm	C mm	F mm	P mm		 Kg	€
E12/5 SA	5	6050	1650	850	550	1050	10.075 15.3	850	
E12/6 SA	6	7100	1650	850	550	1050	10.075 15.3	880	

Mod. E12 BIG LS TELAIO DA 150X150

MOD.	N. Cassoni	A mm	B mm	C mm	F mm	P mm		 Kg	€
E12/6 LS	6	6050	1850	850	550	1250	10.075 15.3	850	
E12/7 LS	7	7100	1850	850	550	1250	10.075 15.3	880	



CR 014

BARRE DÉMONTABLE
HYDRAULIQUE AVEC L'HUILE
TRACTEUR
(exclut le standard)

E 12