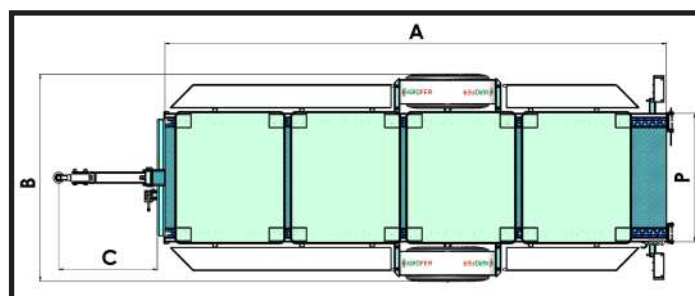
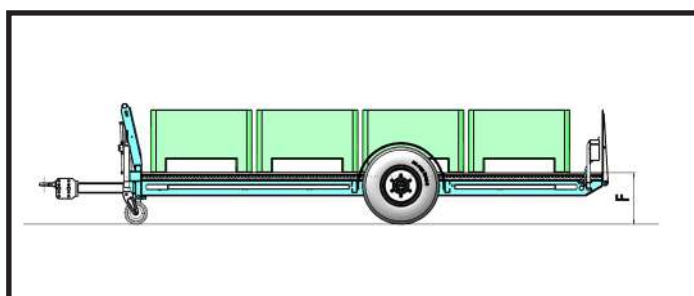




REMORQUE G40 RT



- Châssis en tubulaire sectionnée 150x150
- AVEC CILINDRE HYDRAULIQUE ANTÉRIEUR POUR LA DÉCHARGEMENT DE CHAISSES - FONCTIONNEMENT À HUILE DE TRACTEUR
- Barre démontable
- ESSIEU AVEC FREIN MÉCANIQUE
- Marches d'appui latérales mobiles de 200mm pour mieux atteindre la deuxième rangée de caisses
- Convoyeur à rouleaux avec doubles roues réglables pour le déchargement des bacs
- Installation de signalation routière "feux" (phares)
- Roues 10/075-15 18PR
- Anneau réglable en hauteur

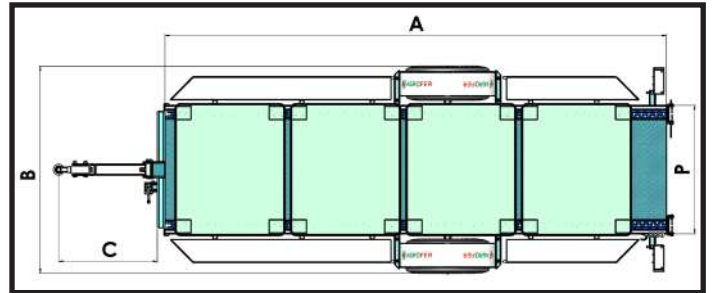
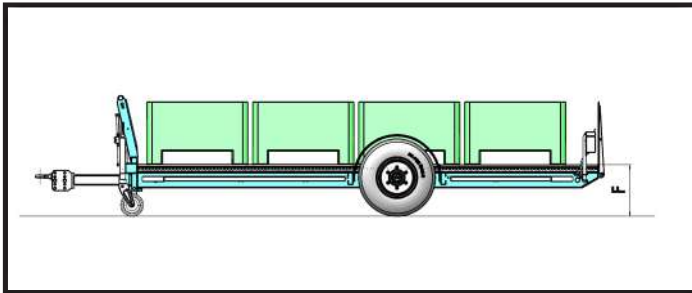


Mod. G40 RT BINS 113x113 – 120x110



MOD.	N. Cassoni	A mm	B mm	C mm	P mm	F mm		 Kg	€
G40 RT/3	3	3440	1850	1000	1250	550	10.075 15.3	550	
G40 RT/4	4	4570	1850	1000	1250	550	10.075 15.3	580	
G40 RT/S	6 Pallet 120x80	4900	1850	1000	1250	550	10.075 15.3	620	
G40 RT/5	5	5700	1850	1000	1250	550	10.075 15.3	680	

Mod. G40 RT SA BINS 120x100 – 120x80

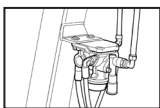
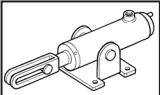
MOD.	N. Cassoni	A mm	B mm	C mm	P mm	F mm		 Kg	€
G40 RT/3 SA	3	3640	1650	1000	1050	550	10.075 15.3	550	
G40 RT/4 SA	4	5900	1650	1000	1050	550	10.075 15.3	600	
G40 RT/5 SA	5	6050	1650	1000	1050	550	10.075 15.3	680	
G40 RT/6 SA	6	7100	1650	1000	1050	550	10.075 15.3	760	



Mod. G40 RT LS BINS 120x100 – 120x80

MOD.	N. Cassoni	A mm	B mm	C mm	P mm	F mm		 Kg	€
G40 RT/3 LS	3	3050	1850	1000	1250	550	10.075 15.3	550	
G40 RT/4 LS	4	4050	1850	1000	1250	550	10.075 15.3	550	
G40 RT/5 LS	5	5050	1850	1000	1250	550	10.075 15.3	600	
G40 RT/6 LS	6	6050	1850	1000	1250	550	10.075 15.3	680	
G40 RT/7 LS	7	7100	1850	1000	1250	550	10.075 15.3	760	

PRIX DU SYSTÈME DE FREINAGE 6000 Kg

	PNEUMATIQUE	
	HYDRAULIQUE A PEDALE	