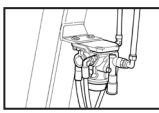
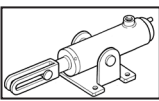
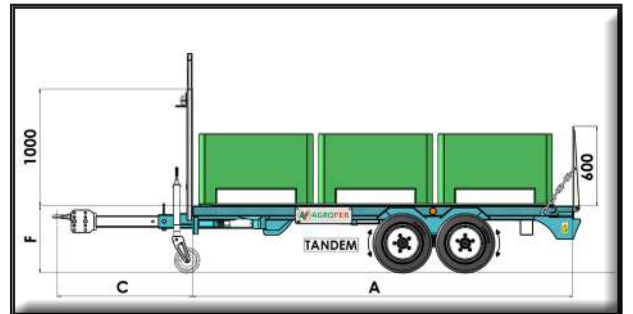
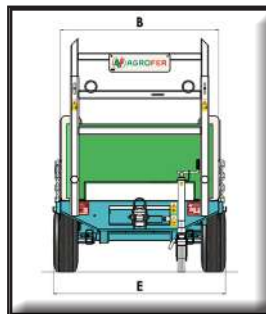




REMORQUE PBC TANDEM

- Construction en oméga 30 dixièmes imprimé
- Plateforme en fer avec feuille gaufrée 30/10
- N° 4 roues avec système à bascule tandem
- Essieu avec frein mécanique
- Cloison avant télescopique
- Arrêts de produit arrière
- Coins latéraux pour le confinement
- Anneau réglable en hauteur
- Crochets pour cordes - Essieu avec frein mécanique
- AVEC BARRE DE DÉPLACEMENT HYDRAULIQUE
DX-SX fonctionnement huile tracteur
- Installation de signalisation routière (feux)
- Roues 20.5/8.00-10



	PNEUMATIQUE	
	HYDRAULIQUE A PEDALE	



MOD.	A mm	B mm	C mm	E mm	F mm		 Kg	€
PBC/3 BINS 33x9	3300	950	1000	1050	600	20.5 8.00-10	600	
PBC/3 BINS 30x13	3050	1300	1000	1400	600	20.5 8.00-10	600	
PBC/3 BINS 33x13	3300	1300	1000	1400	600	20.5 8.00-10	720	
PBC/3 BINS 33x14	3300	1450	1000	1550	600	20.5 8.00-10	760	
PBC/3 BINS 41x13	4100	1300	1000	1400	600	20.5 8.00-10	780	
PBC/3 BINS 41x14	4100	1450	1000	1550	600	20.5 8.00-10	800	
PBC/3 BINS 34x13	3450	1300	1000	1400	600	20.5 8.00-10	600	
PBC/3 BINS 37x13	3700	1300	1000	1400	600	20.5 8.00-10	700	
PBC/3 BINS 40x13	4050	1300	1000	1400	600	20.5 8.00-10	700	
PBC/3 BINS 46x13	4600	1300	1000	1400	600	20.5 8.00-10	780	
PBC/3 BINS 49x13	4900	1300	1000	1400	600	20.5 8.00-10	780	