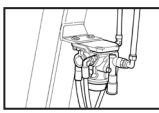
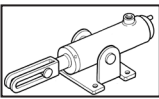


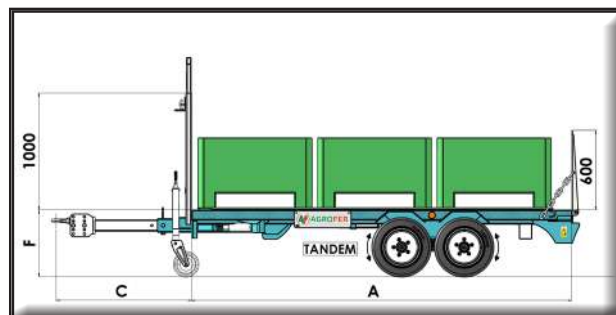
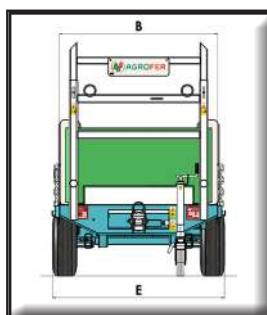
# CARRO PBC BINS TANDEM

## Con omologazione Stradale 3000 Kg



- Costruzione in stampati di omega 30 dm
- Pianale in ferro con lamiera bugnata 30 dm
- N. 4 ruote con sistema tandem a bilanciere
- Paratia anteriore telescopica
- Pedane posteriori ferma prodotto
- Angolari laterali per contenimento
- Occhione regolabile in altezza
- Ganci per funi
- CON TIMONE SPOSTAMENTO IDRAULICO DX-SX funzionamento olio trattore
- Kit fanali
- Ruote 20.5/8.00-10



	PNEUMATICO	
	IDRAULICO A PEDALE	



\* OMOLOGAZIONE STRADALE IN SERIE

MOD.	A mm	B mm	C mm	E mm	F mm		 Kg	€	CERTIFICATO OMOLOGAZIONE STRADALE ITALIANA 3000 Kg
PBC/3 BINS 33x9	3300	950	1000	1050	600	20.5 8.00-10	600		*
PBC/3 BINS 30x13	3050	1300	1000	1400	600	20.5 8.00-10	600		*
PBC/3 BINS 33x13	3300	1300	1000	1400	600	20.5 8.00-10	720		*
PBC/3 BINS 33x14	3300	1450	1000	1550	600	20.5 8.00-10	760		*
PBC/3 BINS 41x13	4100	1300	1000	1400	600	20.5 8.00-10	780		*
PBC/3 BINS 41x14	4100	1450	1000	1550	600	20.5 8.00-10	800		*
PBC/3 BINS 34x13	3450	1300	1000	1400	600	20.5 8.00-10	600		Prezzo Netto
PBC/3 BINS 37x13	3700	1300	1000	1400	600	20.5 8.00-10	700		Prezzo Netto
PBC/3 BINS 40x13	4050	1300	1000	1400	600	20.5 8.00-10	700		Prezzo Netto
PBC/3 BINS 46x13	4600	1300	1000	1400	600	20.5 8.00-10	780		Prezzo Netto
PBC/3 BINS 49x13	4900	1300	1000	1400	600	20.5 8.00-10	780		Prezzo Netto