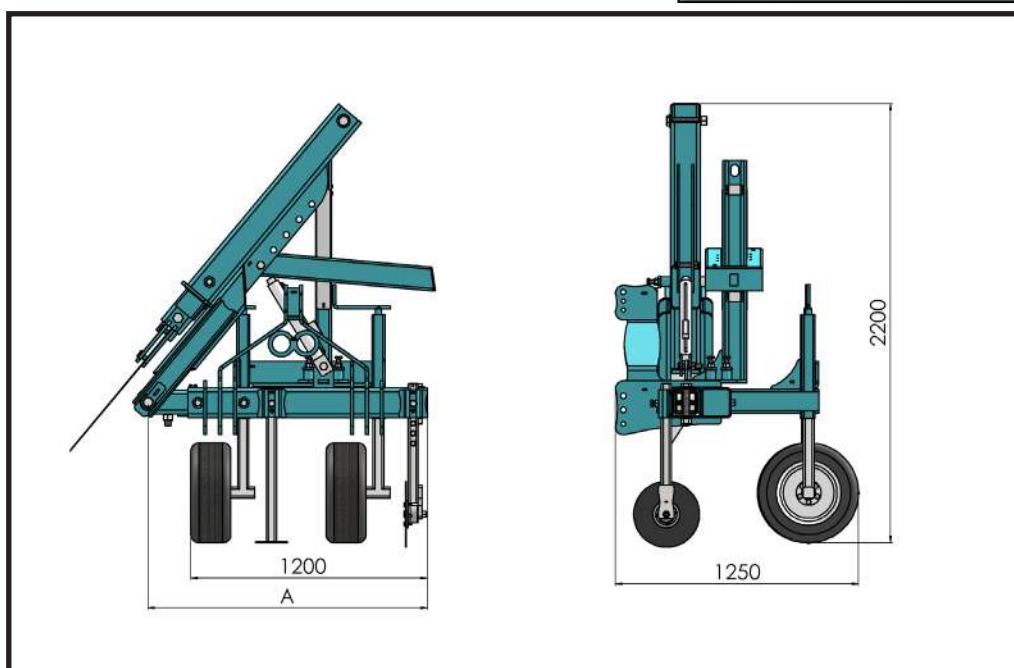




TAGLIARADICI SHARK

- Telaio in tubolare sezionato 150x150x8 con 120x120x8
- Regolazioni idrauliche
- Sfilo a cannocchiale in orizzontale per regolazione di lavoro in differenti filari – Sfilo da 500 mm
- Inclinazione obliqua dell'utensile coltello per regolazioni dell'angolo di lavoro – Sfilo da 500 mm
- Sfilo idraulico dell'utensile coltello per variare la profondità di lavoro – Sfilo da 400 mm
- Attacco terzo punto
- Appositi pattini di scorrimento per sfilii idraulici
- N. 2 piedini posteriori regolabili in altezza con apposite ruote in gomma
- N. 1 coltello lunghezza 1000 mm
- Stabilizzatore a disco
- Azionamento con olio trattore.
- TRATTORE : 3 prese idrauliche a doppio effetto



MOD. mm	Kg	A min-max	 HP	 mm	€
SHARK	650	1300-1750	60 - 90	400 - 800	