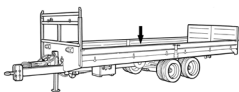
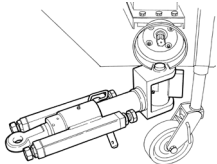
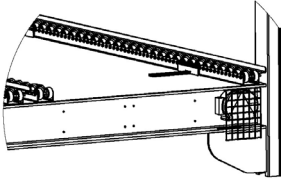
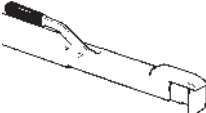
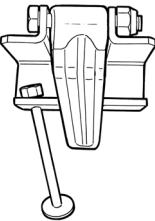


# ZUBEHÖR

BILD	CODE	BESCHREIBUNG	PREIS	MACHINE
	CR 015	AUFKLAPPBARE UND ABNEHMBARE FORMROHRSEITENWÄNDE - 300 mm HÖHE 3000 - 4000 mm		PBC-3 / PBC BINS
	CR 016	AUFKLAPPBARE UND ABNEHMBARE FORMROHRSEITENWÄNDE - 300 mm HÖHE 4000 - 6000 mm		PBC-3 / PBC BINS
	CR 010	BASCULE ANHÄNGERKUPPLUNG MIT MECHANISCHER BLOCK		G40 RT / G40 RT TA
	CR 010 B	BASCULE ANHÄNGERKUPPLUNG MIT HYDRAULIKBLOCK		G40 RT / G40 RT TA
	CR 002	N°1 WEI DOPPELRAD-ROLLERBAHNEN ZUM ENTLADEN DER KISTEN 3000 - 4000 mm		PBC-3 / PBC BINS
	CR 003	N°1 WEI DOPPELRAD-ROLLERBAHNEN ZUM ENTLADEN DER KISTEN 4000 - 6000 mm		
	CR 004	N°1 WEI DOPPELRAD-ROLLERBAHNEN ZUM ENTLADEN DER KISTEN da 6000 - 8000 mm		
	CR 017	FESTSTELLENE BARREN		PBC-3 / PBC BINS
	CR 018	KISTEN STOP KIT		PBC-3 / PBC BINS

# HYDRAULISCHE RIPPENSTRUKTUR FÜR PBC/3

- Hydraulische Rippe
- Doppeltwirkende Hydraulikzylinder
- Betrieb mit Traktoröl
- Schließdach aus Blech
- Schlepper mit 1 doppeltwirkendem Hydraulikanschluss



	<b>Minima mm</b>	<b>Massima mm</b>	
<b>Länge</b>	3300	6000	
<b>Breite</b>	1300	1800	

## ZUBEHÖR

BEZUGSTUCH VORNE-HINTEN (BEFESTIGUNG MIT GUMMIBAND) ..... €  
 SEITENBEZUG ..... €

ZU BERECHNEN  
 ZU BERECHNEN