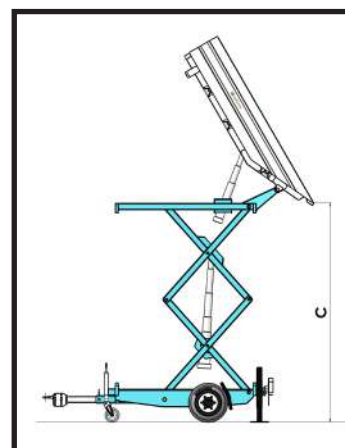
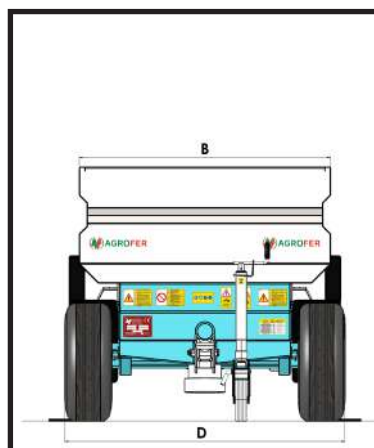
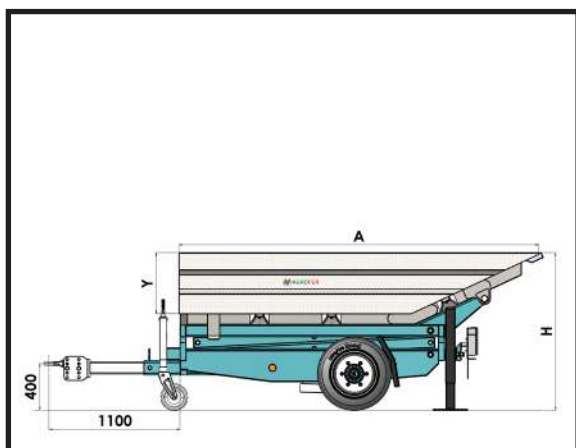







ANHÄNGER DDF INOX

- Anhänger für die Sammlung und den Transport der Trauben
- Dichte Edelstahlwanne mit kreismattiert Blech AISI 304
- Feste Deichsel
- Höhenverstellbare Zugöse
- Beweglicher Stützfuß
- Doppelscherenstruktur hydraulische Erhöhung mit hydraulischem Zylinder
- Mit Heckentladung mit hydraulischem Zylinder.
- Arbeitsweise: Traktoröl
- Traktor: 2 Paar doppelwirkenden hydraulischen Anschlüssen
- Starre Achse mit mechanischer Bremse



MOD.	A mm	B mm	C mm	D mm	Y mm	H mm		 Kg.	 M ³	€
DDF 13	3000	1300	3500	1400	500	1300	200/60-14,5	1100	1.7	
DDF 15	3000	1500	3500	1600	500	1300	200/60-14,5	1200	2.5	
DDF 18	4000	1800	3000	1800	500	1500	340/55-16	2650	5.0	

BREMSANLAGE KOSTEN für 6000 Kg

	PNEUMATISCH	
	HYDRAULISCH MIT PEDAL	

ZUBEHÖR AUF SEITE 91