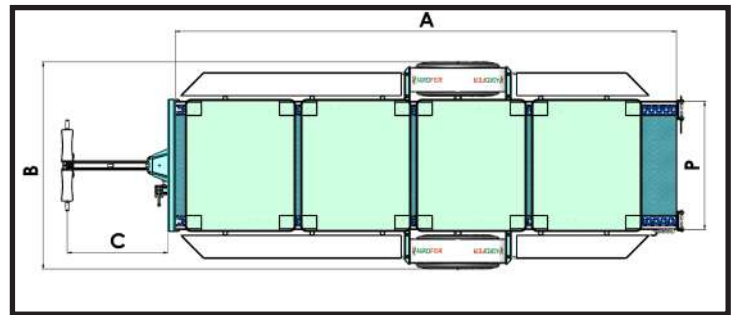
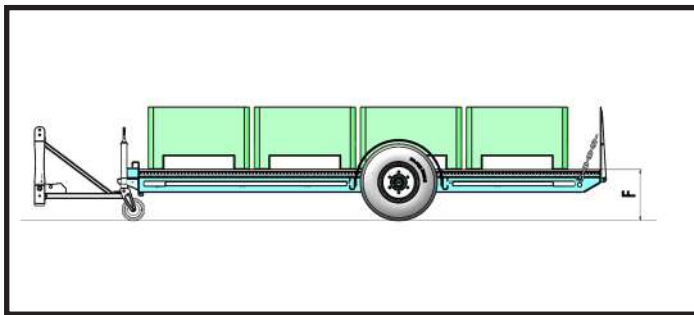




ANHÄNGER E12 - E12 BIG



- Formrohrchassis 120x120
- Knickdeichsel mit Dreipunktansatz
- Kisten entladen durch eine nach oben kippende Zugstange
- Verstellbare Doppelrad-Rollerbahn zum Entladung der Kisten
- 200 mm Feste Trittbretter
- Stützfuß
- Achse ohne Bremse
- Räder 10/075-15 12PR

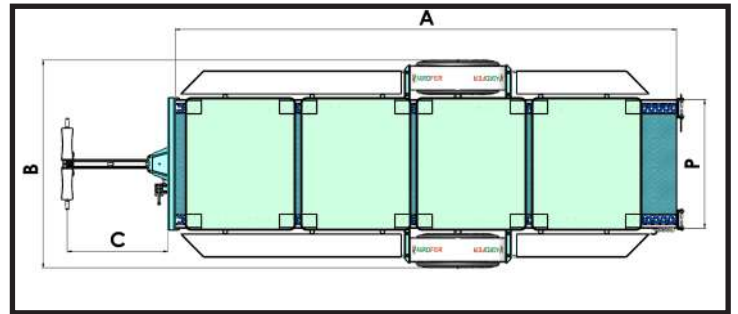
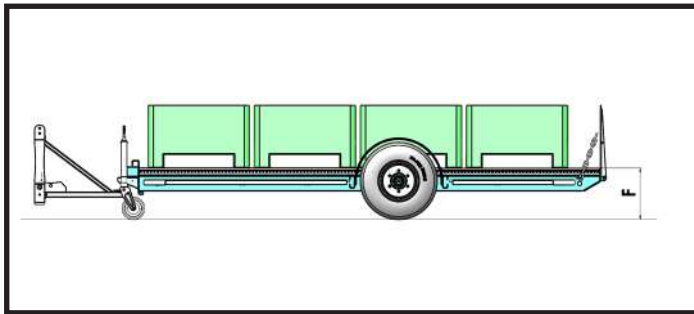


Mod. E12 BINS 113x113 - 120x110


MOD.	N. Kisten	A mm	B mm	C mm	F mm	P mm		 Kg	€
E12 /3	3	3440	1850	850	550	1250	10.075 15.3	550	
E12 /4	4	4570	1850	850	550	1250	10.075 15.3	630	
E12 /5	5	5700	1850	850	550	1250	10.075 15.3	650	

Mod. E12 SA BINS 120x100 - 120x80


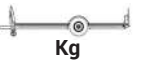
MOD.	N. Kisten	A mm	B mm	C mm	F mm	P mm		 Kg	€
E12/3 SA	3	3640	1650	850	550	1050	10.075 15.3	550	
E12/4 SA	4	4860	1650	850	550	1050	10.075 15.3	630	





Mod. E12 LS BINS 120x100 - 120x80


MOD.	N. Kisten	A mm	B mm	C mm	F mm	P mm		 Kg	€
E12/3 LS	3	3050	1850	850	550	1250	10.075 15.3	450	
E12/4 LS	4	4050	1850	850	550	1250	10.075 15.3	490	
E12/5 LS	5	5050	1850	850	550	1250	10.075 15.3	550	

Mod. E12 BIG SA TELAIO DA 150X150

MOD.	N. Kisten	A mm	B mm	C mm	F mm	P mm		 Kg	€
E12/5 SA	5	6050	1650	850	550	1050	10.075 15.3	850	
E12/6 SA	6	7100	1650	850	550	1050	10.075 15.3	880	

Mod. E12 BIG LS TELAIO DA 150X150

MOD.	N. Kisten	A mm	B mm	C mm	F mm	P mm		 Kg	€
E12/6 LS	6	6050	1850	850	550	1250	10.075 15.3	850	
E12/7 LS	7	7100	1850	850	550	1250	10.075 15.3	880	

	CR 014	Abnehmbare Deichsel mit hydraulischer Hebung. Arbeitsweise: Traktoröl (sie schließt die serienmäßige Deichsel aus)		E 12
--	--------	--	--	------