

# CARRO TELESCOPICO



- CARICO SCARICO BINS AUTOMATICO CON OMOLOGAZIONE STRADALE
- Telaio in lamiera stampata 50 dm
- Telaio portante in tubolare quadro
- Telaio allargabile per carico bins
- N. 2 ruote 10.075 15.3
- Comando idraulico in cabina per regolazione fasi di carico



## PARTICOLARI:


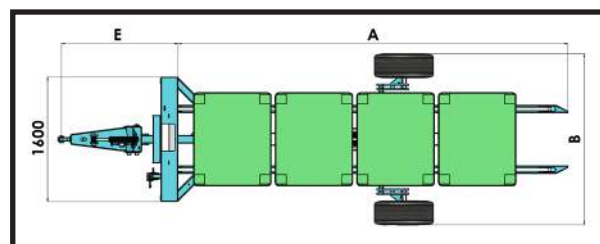
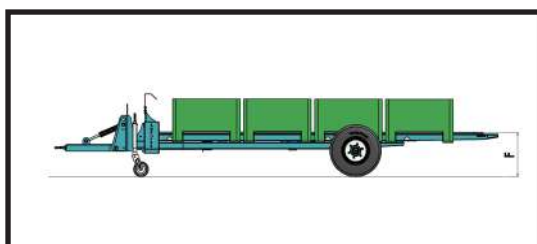
Distributore a 4 leve da posizionare sulla trattrice

- alimentazione olio trattore con n. 2 prese a doppio effetto, lt. trattore 30
- 1 leva comanda la catenaria idraulica per carico e scarico bins da terra
- 1 leva comanda le ruote (alzare-abbassare) per inclinazione telaio nella fase di carico e scarico
  - 1 leva comanda il timone idraulico su/giù per regolazione su tutti i terreni nella fase di carico-scarico
  - 1 leva comanda lo spostamento dx-sx del timone per facilitare l'inserimento dei bins a terra




### DIMENSIONE BINS

A1	A2
113	113
120	110
120	100
120	120
120	80 A RICHIESTA




## Mod. Telescopico SUPER

MOD.	N. Cassoni	A mm	F mm min-max	E mm	 Kg	B	€	CERTIFICATO OMOLOGAZIONE STRADALE MACCHINA OPERATRICE Kg. 2000
Telescopico /4	4	5000	100-600	1280	1050	10.075 15.3 – B=2050		Prezzo netto
Telescopico /5	5	6000	100-600	1280	1150			Prezzo netto



## Mod. Telescopico TOP Electronic

MOD.	N. Cassoni	A mm	F mm min-max	E mm	 Kg	B	€	CERTIFICATO OMOLOGAZIONE STRADALE MACCHINA OPERATRICE Kg. 2000
Telescopico EL/4	4	5000	100-600	1280	1050	10.075 15.3 – B=2050		Prezzo netto
Telescopico EL/5	5	6000	100-600	1280	1150			Prezzo netto