

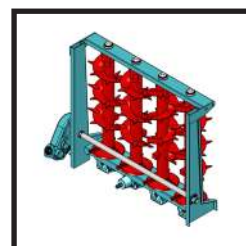
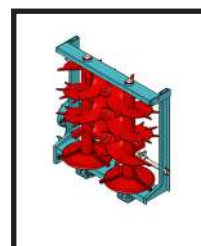
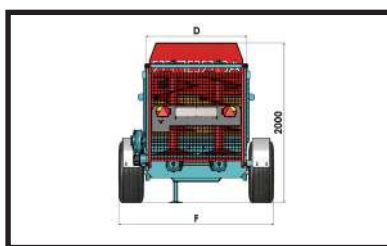
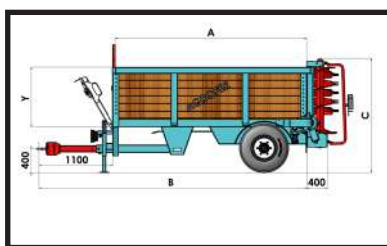
SPANDILETAME V.B. RE

- Spandimento posteriore
- Costruzione in tubolare sezionato
- Rivestimento di pianale e sponde in tavole di larice trattato
- A sospensioni rigide
- N. 2 o 4 rulli verticali bilanciati per spargimento posteriore
- Avanzamento tappeto catene idraulico
- Canaline di scorrimento catene
- Timone sfilabile
- Assale senza freno
- Albero cardanico
- Kit fanali
- Trattore n° 1 paio prese idrauliche per funzionamento catene tappeto - olio 30 Lt.



N.2 RULLI

N.4 RULLI



*OMOLOGAZIONE STRADALE EUROPEA

	A mm	B mm	C mm	D mm	F mm	Y mm					€	CERTIFICATO OMOLOGAZIONE STRADALE EUROPEA	*
V.B. 25 RE	3000	4150	1800	1250	1850	800	10.075- 15.3 16PR	3.0	900	2250		PORTATA 3.800 Kg	X
V.B. 35 RE	3500	4650	1800	1250	1850	800	10.075- 15.3 16PR	3.5	1200	2250		PORTATA 4.300 Kg	X

	A mm	B mm	C mm	D mm	F mm	Y mm					€	CERTIFICATO OMOLOGAZIONE STRADALE EUROPEA	*
V.B. 40 RE 1.6	3500	4650	1800	1600	2250	800	10.075- 15.3 16PR	4.4	1900	2700		PORTATA 5.600 Kg	X
V.B. 45 RE 1.6	4000	5150	1800	1600	2400	800	13.0 / 55.16	5	2100	2700		Netto 1.300,00 €	ITA

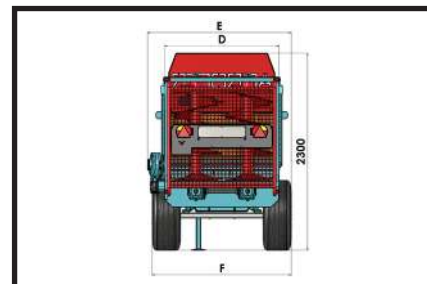
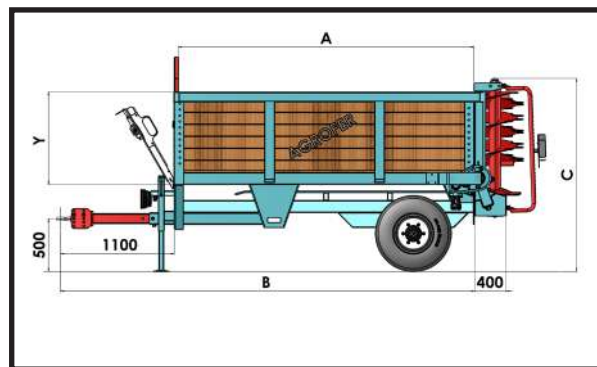
SISTEMA FRENANTE OBBLIGATORIO PER OMOLOGAZIONE STRADALE EUROPEA

FOTO	CODICE	DESCRIZIONE	PREZZO
	SP 001	ASSALE CON FRENO MECCANICO	

	PNEUMATICO	
	IDRAULICO A PEDALE	

ACCESSORI pag. 106

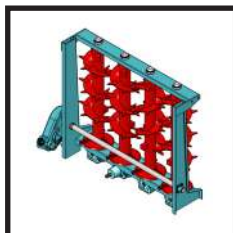
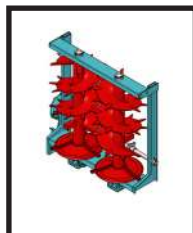
SPANDILETAME V.B. RS



*OMOLOGAZIONE STRADALE EUROPEA

N.2 RULLI

N.4 RULLI



	A mm	B mm	C mm	D mm	E mm	F mm	Y mm					€	CERTIFICATO OMOLOGAZIONE STRADALE EUROPEA	*
V.B. 25 RS	3000	4150	2000	1250	1400	1450	800	10.075-15.3 16PR	3.0	1200	1800		PORTATA 4.000 Kg	X
V.B. 35 RS	3500	4650	2000	1250	1400	1450	800	10.075-15.3 16PR	3.5	1500	1800		PORTATA 4.530 Kg	X
	A mm	B mm	C mm	D mm	E mm	F mm	Y mm					€	CERTIFICATO OMOLOGAZIONE STRADALE EUROPEA	*
V.B. 40 RS 1.6	3500	4650	2000	1600	1700	1800	800	340/55-16	4.4	2100	2200		PORTATA 5.650 Kg	X
V.B. 45 RS 1.6	4000	5050	2200	1600	1700	1800	800	13.0/55.16	5.7	2300	2200		Netto 1.300,00 €	ITA

SISTEMA FRENANTE OBBLIGATORIO PER OMOLOGAZIONE STRADALE EUROPEA

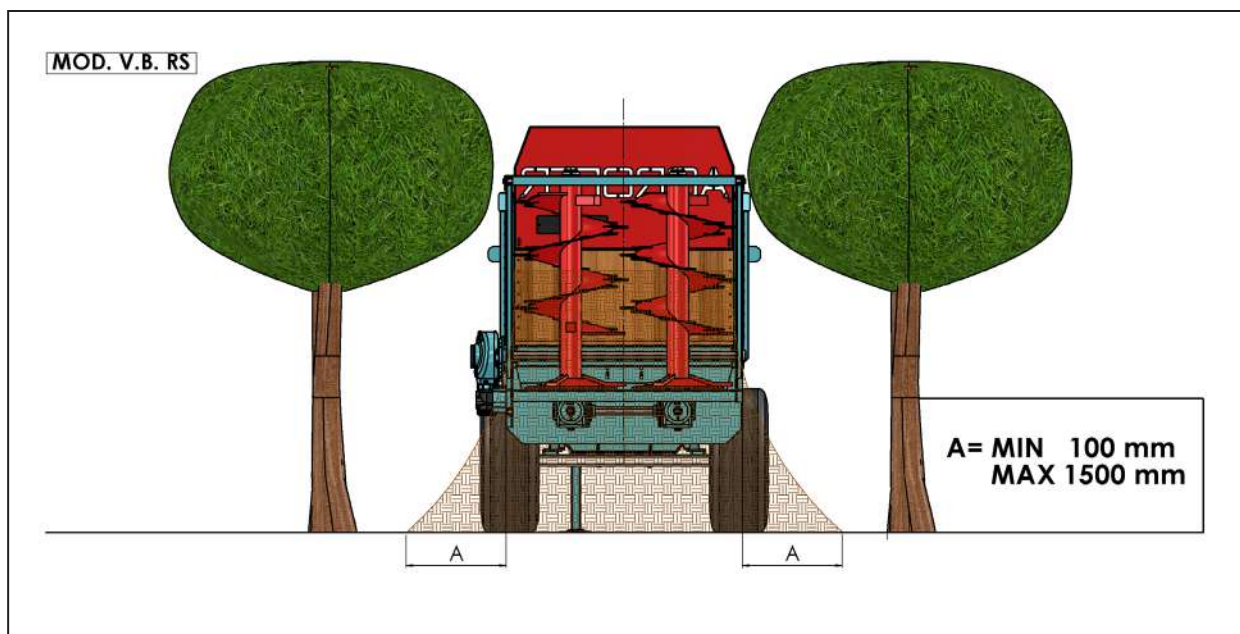
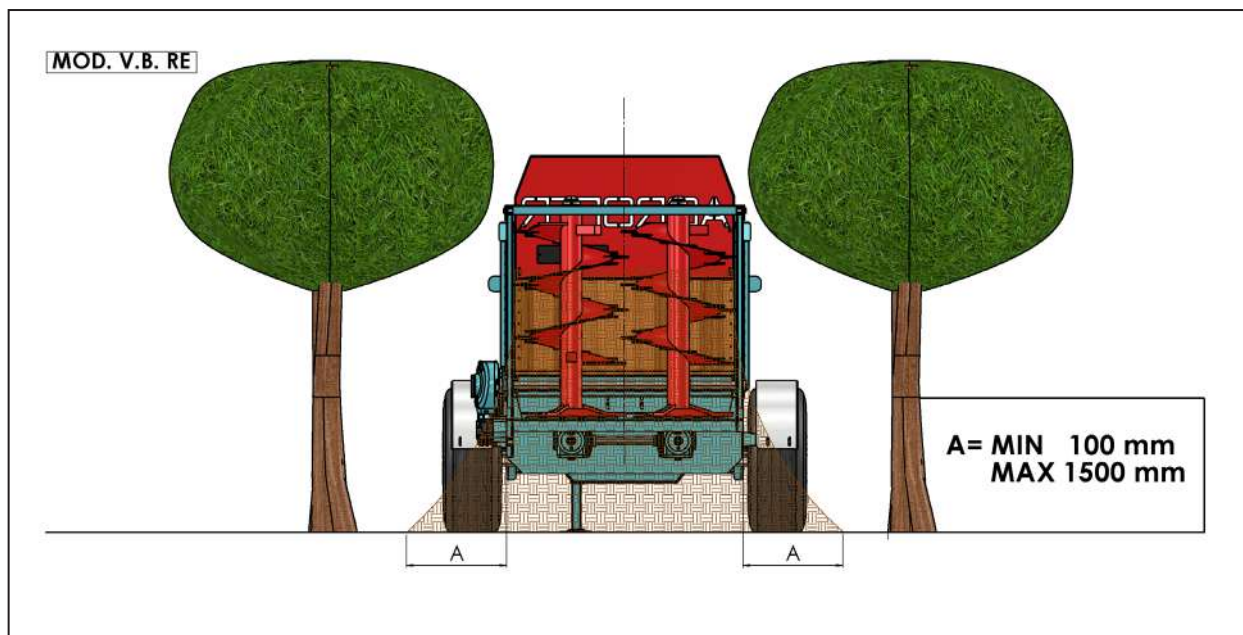
FOTO	CODICE	DESCRIZIONE	PREZZO
	SP 001	ASSALE CON FRENO MECCANICO	

	PNEUMATICO	
	IDRAULICO A PEDALE	

DISTANZE DI LAVORO

- Le distanze di lavoro sono indicative
- Possibilità di variazione a seconda del prodotto che si vuole distribuire e del tipo di lavorazione
- Sistema di regolazione della macchina spandiletame:
 - Sponda con avanzamento sulla catena se fornita o solo catene
 - Giri del trattore per velocità dei rulli
 - Velocità di avanzamento

Mod. V.B. RS – V.B. RE



Per concentrare il prodotto al centro vedi accessorio " coppia alettoni posteriori" SP006