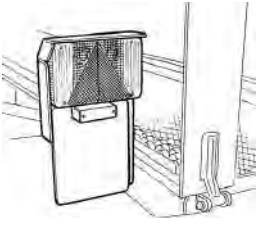
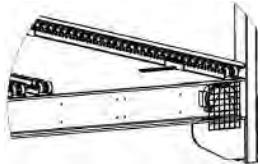


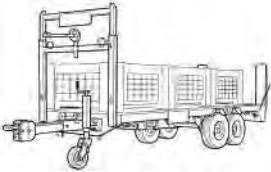
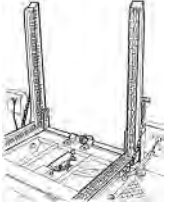

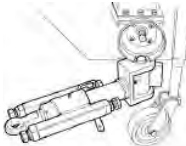



# ZUBEHÖR

BILD	CODE	BESCHREIBUNG	PREIS	MACHINE
	CR 001	KOMPLETTES SCHEINWERFERSET		E12 / ECO S / TELESCOPICO
	CR 002	1 COUPLE OF ROLLERBAHNEN da 3000 - 4000 mm		PBC/3 PBC BINS
	CR 003	1 COUPLE OF ROLLERBAHNEN da 4000 - 6000 mm		
	CR 018	KISTEN STOP KIT		G40 RT / G40 RT TA
	CR 005	BAU FÜR LEERE KISTEN MIT FÄCHERARTIGER ÖFFNUNG UND SCHLISSUNG		G40 RT / G40 RT TA / E12
	CR 006	TELESKOPISCHE VORDERWAND FÜR KISTENSICHERUNG		G40 RT / G40 RT TA / E12 ECO S / TELESCOPICO
	CR 007	HYDRAULISCHE HINTERE SCHEIBEN Betrieb mit Traktoröl		G40 RT / G40 RT TA / E12
	CR 008	LACKIERTE LADEPRITSCHEN AUS RIFFELBLECH 300 - 400 mm		G40 RT / G40 RT TA / E12
	CR 009	LACKIERTE LADEPRITSCHEN AUS RIFFELBLECH 400 - 600 mm		
	CR 010	BASKULE DEICHSELKUPPLUNG MIT MECHANISCHEM BLOCK		G40 RT / G40 RT TA
	CR 010 B	BASKULE DEICHSELKUPPLUNG MIT HYDRAULIKBLOCK		G40 RT / G40 RT TA
	CR 021	N° 1 BÄNDER MIT UMWICKLUNG LÄNGE 8m		G40 RT / E12 / ECO S / TELESCOPIC