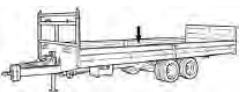

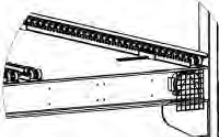
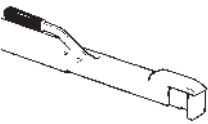

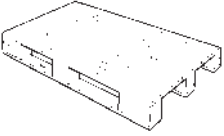
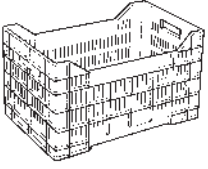
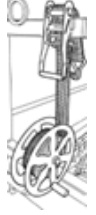


ZUBEHÖR

BILD	CODE	BESCHREIBUNG	PREIS	MACHINE
	CR 015	AUFKLAPPBARE UND ABNEHMBARE FORMROHRSEITENWÄNDE - 150 mm HÖHE 3000 - 4000 mm		PBC-3 / PBC BINS
	CR 016	AUFKLAPPBARE UND ABNEHMBARE FORMROHRSEITENWÄNDE - 150 mm HÖHE 4000 - 6000 mm		PBC-3 / PBC BINS
	CR 010	BASCULE ANHÄNGERKUPPLUNG MIT MECHANISCHER BLOCK		G40 RT / G40 RT TA
	CR 010 B	BASCULE ANHÄNGERKUPPLUNG MIT HYDRAULIKBLOCK		G40 RT / G40 RT TA
	CR 002	N°1 WEI DOPPELRAD-ROLLERBAHNEN ZUM ENTLADEN DER KISTEN 3000 - 4000 mm		PBC-3 / PBC BINS
	CR 003	N°1 WEI DOPPELRAD-ROLLERBAHNEN ZUM ENTLADEN DER KISTEN 4000 - 6000 mm		
	CR 017	FESTSTELLENE BARREN		PBC-3 / PBC BINS
	CR 018	KISTEN STOP KIT		PBC-3 / PBC BINS
	KUNSTSTOFF PALETTE	mm 1300x1100x145h glatt		PBC-3
		mm 1300x1100x150h mit Eisenkante zum Stoppen von Kisten		
	KUNSTSTOFFKASTEN	GESCHLOSSENER BODEN- GEMOHRTE WÄNDE cm 53,5x35,5x31,5 h		PBC-3
		ALLES GESCHLOSSEN cm 53,5x35,5x31,5 h		PBC-3
		KOMPLETT GEMOHRTE cm 53,5x35,5x31,5 h		PBC-3
	CR 021	N° 1 BÄNDER MIT UMWICKLUNG länge 8mt		PBC-3 / PBC BINS