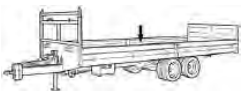

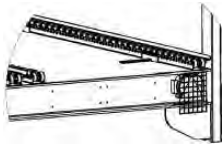
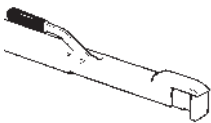

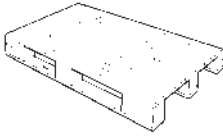
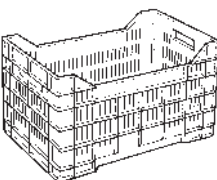
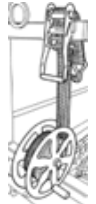


ACCESSORI

FOTO	CODICE	DESCRIZIONE	PREZZO	MACCHINA
	CR 015	SPONDINE LATERALI APRIBILI E SMONTABILI DI 150 mm DI ALTEZZA da 3000 - 4000 mm		PBC-3 / PBC BINS
	CR 016	SPONDINE LATERALI APRIBILI E SMONTABILI DI 150 mm DI ALTEZZA da 4000 - 6000 mm		PBC-3 / PBC BINS
	CR 010	TIMONE DI TRAINO A BILICO BLOCCO MECCANICO		G40 RT / G40 RT TA
	CR 010 B	TIMONE DI TRAINO A BILICO BLOCCO IDRAULICO		G40 RT / G40 RT TA
	CR 002	N°1 COPPIA DI RULLIERE A DOPPIE RUOTE PER SCARICO CASSONI da 3000 - 4000 mm		PBC-3 / PBC BINS
	CR 003	N°1 COPPIA DI RULLIERE A DOPPIE RUOTE PER SCARICO CASSONI da 4000 - 6000 mm		
	CR 017	BARRE FARMA CARICO		PBC-3 / PBC BINS
	CR 018	KIT FERMA CASSONI		PBC-3 / PBC BINS
	PALLET IN PLASTICA	mm 1300x1100x150h liscio		
		mm 1300x1100x150h con bordo ferro ferma casse		
	CASSETTE IN PLASTICA	FONDO CHIUSO - PARETI FORATE cm 53,5x35,5x31,5 h		
		TUTTA CHIUSA cm 53,5x35,5x31,5 h		
		TUTTA FORATA cm 53,5x35,5x31,5 h		
	CR 021	N° 1 FASCE CON AVVOLGIMENTO lunghezza 8mt		PBC-3 / PBC BINS