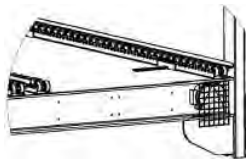
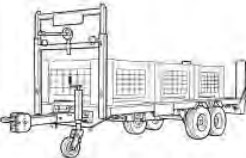
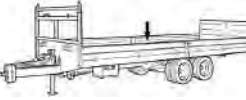
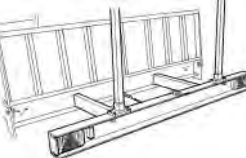



ACCESSORI

FOTO	CODICE	DESCRIZIONE	PREZZO	MACCHINA
	CR 002	1 COPPIA DI RULLIERE A DOPPIE RUOTE PER SCARICO CASSONI da 3000 - 4000 mm		G40 TM RE / G40 TM RS PM RS
	CR 003	1 COPPIA DI RULLIERE A DOPPIE RUOTE PER SCARICO CASSONI da 4000 - 6000 mm		
	CR 006	PARATIA ANTERIORE TELESCOPICA di serie sui mod. PM RS		G40 TM RE / G40 TM RS
	CR 015	SPONDINE LATERALI SMONTABILI ALTEZZA 150mm - LUNGHEZZA 3000-4000mm		G40 TM RE / G40 TM RS / PM RS / PM RS S
	CR 016	SPONDINE LATERALI SMONTABILI ALTEZZA 150mm - LUNGHEZZA 4000-6000mm		
	CR 020	PROLUNGA POSTERIORE TELESCOPICA corsa 1 mt. Manual		PM RS
	CR 021	N° 1 FASCE CON AVVOLGIMENTO Lunghezza 8mt		G40 TM RE / G40 TM RS PM RS