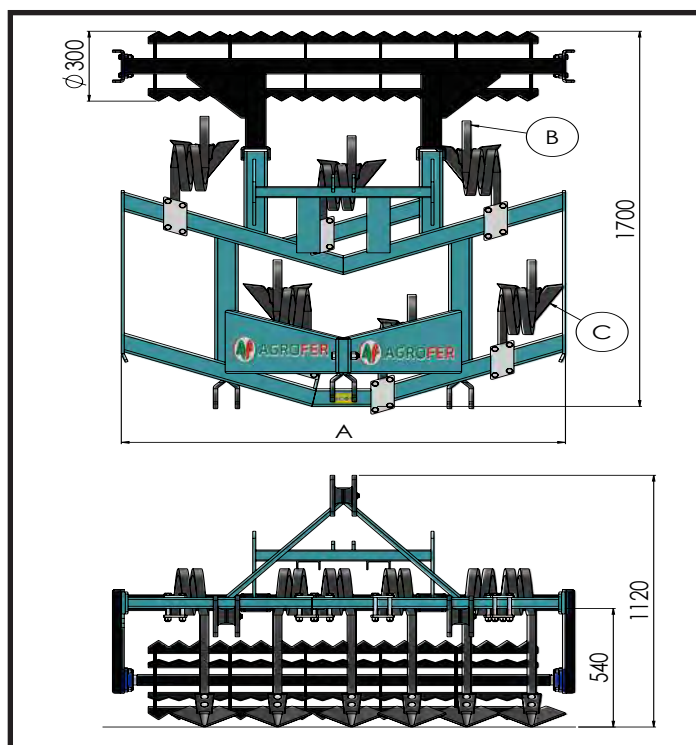








# COLTIVATEUR VARIO AG

- Châssis en tubulaire sectionné
- Élevateur avec attelage à trois points
- Dents réglables et amovibles
- Structure soudée et peinte
- Avec rouleau denté hydraulique (huile tracteur)



MOD.	Dimensions	 N° doux	 Voméline	Hauteur ancrés mm	A Largeur de travail mm		 mm	Kg	 HP
AG 6	1500x1700x1120	6	260	540	1500	150-200	1800	320	70
AG 9	1900x1700x1120	9	260	540	1900	150-200	2000	400	70
AG 11	2400x1700x1120	11	260	540	2400	150-200	2600	450	70