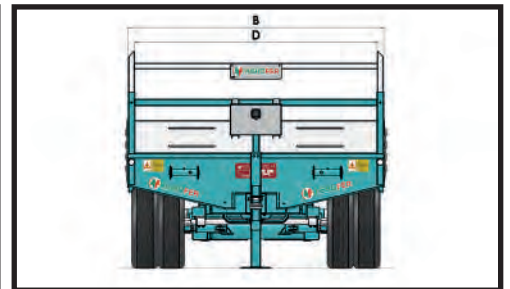
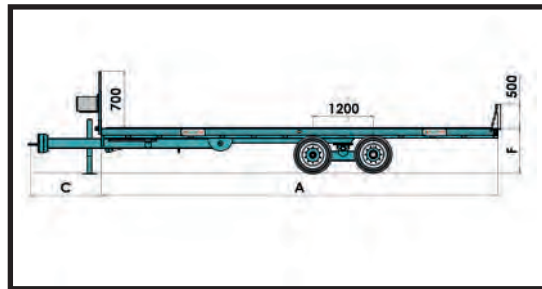




PIANALE P.M.G.

con omologazione stradale 12000 -14000 - 18000 Kg

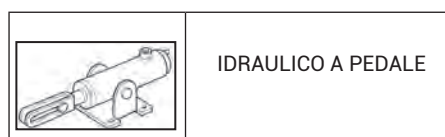
- Telaio robusto per carichi pesanti
- RIBALTAMENTO IDRAULICO 1CILINDRO A DOPPIO EFFETTO
- Pedana posteriore da 500 mm per carico macchine intera madivisa
- Pianale in ferro lamiera bugnata 30 decimi
- Impianto di segnalazione stradale (fanali)
- Piedino di stazionamento idraulico
- Sospensioni con sistema tandem a bilanciere cantilever con balestra
- Frenatura pneumatica su 4 ruote 300x90
- Occhione F2
- Paratia anteriore telescopica
- N°2 verricelli tendi fune anteriore
- Ganci laterali per funi
- Trattore n°1 coppia di prese idrauliche a doppio effetto
- Ruote usate rigenerate



MOD.	A mm	B mm	C mm	D mm	F mm		 Kg		OMOLOGAZIONE STRADALE ITALIANA 8000-10000-12000-14000 kg
P.M.G. 57X22	5700	2250	1500	2190	930	215/75 R17.5	3050		
P.M.G. 61x25	6100	2500	1500	2440	930	215/75 R17.5	3200		
P.M.G. 66x25	6600	2500	1500	2440	930	215/75 R17.5	3300		
P.M.G. 76x25	7600	2500	1500	2440	930	215/75 R17.5	3950		

KIT OMOLOGAZIONE STRADALE ITALIANA
IN.M.R. kg 18000

A RICHIESTA SISTEMA FRENANTE PER 12000-14000-18000 kg





IDRAULICO A PEDALE

PIANALE P.M.G. AS

CON ASSALE POSTERIORE STERZANTE CON BLOCCAGGIO IDRAULICO



MOD.	A mm	B mm	C mm	D mm	F mm		 Kg		CERTIFICATO OMOLOGAZIONE STRADALE ITALIANA 12000 - 14000 kg
P.M.G. AS 57X22	5700	2250	1500	2190	930	215/75 R17.5	3050		
P.M.G. AS 61x25	6100	2500	1500	2440	930	215/75 R17.5	3200		
P.M.G. AS 66x25	6600	2500	1500	2440	930	215/75 R17.5	3300		
P.M.G. AS 76x25	7600	2500	1500	2440	930	215/75 R17.5	3950		

KIT OMOLOGAZIONE
STRADALE ITALIANA
IN.M.R. kg 18000

A RICHIESTA SISTEMA FRENANTE PER 12000-14000 - 18000 Kg

