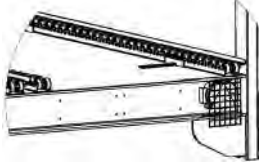
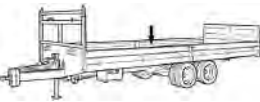

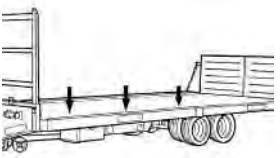
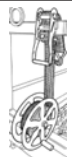


ZUBEHÖR

BILD	CODE	BESCHREIBUNG	PREIS	MACHINE
	CR 003	1 ZWEI PAAR DOPPELRADROLLERBAHNEN ZUM ENTLADUNG DER KISTEN 4000 - 6000 mm		P.T.M. / P.M.G.
	CR 004	1 ZWEI PAAR DOPPELRADROLLERBAHNEN ZUM ENTLADUNG DER KISTEN 6000 - 8000 mm		
	CR 016	AUFKLAPPBARE UND ABNEHMBARE FORMROHRSEITENWÄNDE 300 mm HÖHE 4000 - 6000 mm		P.T.M. / P.M.G.
	CR 019	AUFKLAPPBARE UND ABNEHMBARE FORMROHRSEITENWÄNDE 300 mm HÖHE 6000 - 8000 mm		
	PN 001	1 HYDRAULISCHE HINTERWAND MIT DOPPELTWIRKENDEN ZYLINDER UND UNTERER RAND AUF NETZ von 2000 bis 2500 mm		P.T.M. / P.M.G.
		MANUELLE ERWEITERUNG MIT BOLZENBEFESTIGUNG Zugelassene Breite: 200 oder 250 mm		P.T.M. / P.M.G.
	PN 002	Länge:: 5000 - 5500 mm		
	PN 003	Länge:: 6000 - 6500 mm		
	PN 004	Länge:: 7000 - 8000 mm		
	CR 021	N° 1 BÄNDER MIT UMWICKLUNG länge 8mt		P.T.M. / P.M.G.

	PN 005	SEITENWINDE	80,00 €	P.T.M. / P.M.G.
	PN 006	VORDERE IMPLANTATE	630,00 €	P.T.M. / P.M.G.
	PN 007	NEUE REIFEN	630,00 €	P.T.M. / P.M.G.
	PN 008	EINZELRÄDER 445/45 R19.5 verwendet	da preventivare	P.T.M. / P.M.G.
	PN 009	BOX VON OBJEKTEN	80,00 €	P.T.M. / P.M.G.